

Fréquentation du site

3 890 Visites

Précédente : 4 548 (-14,47 %)

32,67 % Taux de rebond

Précédente : 35,14 % (-7,01 %)

22 722 Pages vues

Précédente : 26 900 (-15,53 %)

00:06:15 Temps moyen passé sur le site

Précédente : 00:06:21 (-1,64 %)

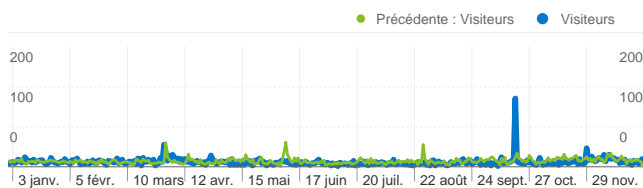
5,84 Pages par visite

Précédente : 5,91 (-1,24 %)

33,26 % Nouvelles visites (en %)

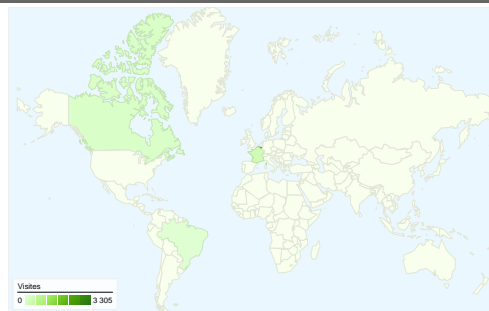
Précédente : 36,68 % (-9,30 %)

Vue d'ensemble des visiteurs



Visiteurs
1 395

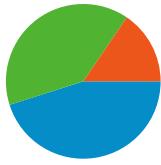
Synthèse géographique



Nouveaux vs connus

Type de visiteur	Visites	Visites (en %)
Returning Visitor		
1 janv. 2011 - 31 déc. 2011	2 596	66,74 %
1 janv. 2010 - 31 déc. 2010	2 878	63,28 %
Modification (en %)	-9,80 %	5,46 %
New Visitor		
1 janv. 2011 - 31 déc. 2011	1 294	33,26 %
1 janv. 2010 - 31 déc. 2010	1 670	36,72 %
Modification (en %)	-22,51 %	-9,41 %

Vue d'ensemble des sources de trafic








■ Accès directs	1 754,00 (45,09 %)
■ Moteurs de recherche	1 534,00 (39,43 %)
■ Sites référents	602,00 (15,48 %)

Vue d'ensemble du contenu

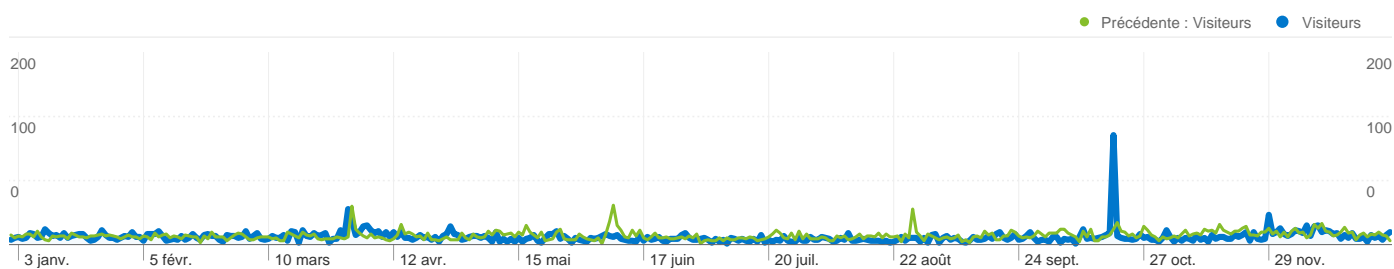
Pages	Pages vues	Pages vues (en %)
/b/a_accueil/accueil.php		
1 janv. 2011 - 31 déc. 2011	3 396	14,95 %
1 janv. 2010 - 31 déc. 2010	560	2,08 %
Modification (en %)	506,43 %	617,94 %
/		
1 janv. 2011 - 31 déc. 2011	2 473	10,88 %
1 janv. 2010 - 31 déc. 2010	4 254	15,81 %
Modification (en %)	-41,87 %	-31,18 %
/b/b_conn/chor.php		
1 janv. 2011 - 31 déc. 2011	1 599	7,04 %
1 janv. 2010 - 31 déc. 2010	0	0,00 %
Modification (en %)	100,00 %	100,00 %
/b/g_espacem/stop_pass.php		
1 janv. 2011 - 31 déc. 2011	1 355	5,96 %
1 janv. 2010 - 31 déc. 2010	268	1,00 %
Modification (en %)	405,60 %	498,56 %
/b/g_espacem/6_communic/communic.php		
1 janv. 2011 - 31 déc. 2011	1 099	4,84 %
1 janv. 2010 - 31 déc. 2010	42	0,16 %
Modification (en %)	2 516,67 %	2 997,81 %

Fidélité des visiteurs	
Nombre de visites de ce visiteur (visite en cours comprise)	Visites constituant la <i>nième</i> visite du visiteur
1 fois	
1 janv. 2010 - 31 déc.	36,72 %
1 janv. 2011 - 31 déc.	33,26 %
2 fois	
1 janv. 2010 - 31 déc.	6,02 %
1 janv. 2011 - 31 déc.	5,17 %
3 fois	
1 janv. 2010 - 31 déc.	3,21 %
1 janv. 2011 - 31 déc.	2,88 %
4 fois	
1 janv. 2010 - 31 déc.	2,18 %
1 janv. 2011 - 31 déc.	2,11 %
5 fois	
1 janv. 2010 - 31 déc.	1,76 %
1 janv. 2011 - 31 déc.	1,85 %
6 fois	
1 janv. 2010 - 31 déc.	1,43 %
1 janv. 2011 - 31 déc.	1,49 %
7 fois	
1 janv. 2010 - 31 déc.	1,19 %
1 janv. 2011 - 31 déc.	1,31 %
8 fois	
1 janv. 2010 - 31 déc.	1,19 %
1 janv. 2011 - 31 déc.	1,16 %
9-14 fois	
1 janv. 2010 - 31 déc.	4,90 %
1 janv. 2011 - 31 déc.	5,19 %
15-25 fois	
1 janv. 2010 - 31 déc.	6,49 %
1 janv. 2011 - 31 déc.	5,86 %
26-50 fois	
1 janv. 2010 - 31 déc.	9,72 %
1 janv. 2011 - 31 déc.	8,05 %
51-100 fois	
1 janv. 2010 - 31 déc.	13,37 %

Toutes les sources de trafic		
Source/Support	Visites	Visites (en %)
(direct) / (none)		
1 janv. 2011 - 31 déc. 2011	1 754	45,09 %
1 janv. 2010 - 31 déc. 2010	1 893	41,62 %
Modification (en %)	-7,34 %	8,33 %
google / organic		
1 janv. 2011 - 31 déc. 2011	1 345	34,58 %
1 janv. 2010 - 31 déc. 2010	1 745	38,37 %
Modification (en %)	-22,92 %	-9,88 %
jigsaw.w3.org / referral		
1 janv. 2011 - 31 déc. 2011	184	4,73 %
1 janv. 2010 - 31 déc. 2010	0	0,00 %
Modification (en %)	100,00 %	100,00 %
search / organic		
1 janv. 2011 - 31 déc. 2011	96	2,47 %
1 janv. 2010 - 31 déc. 2010	63	1,39 %
Modification (en %)	52,38 %	78,16 %
bing / organic		
1 janv. 2011 - 31 déc. 2011	50	1,29 %
1 janv. 2010 - 31 déc. 2010	45	0,99 %
Modification (en %)	11,11 %	29,91 %

1 janv. 2011 - 31 déc.	 8,33 %
101-200 fois	
1 janv. 2010 - 31 déc.	 11,04 %
1 janv. 2011 - 31 déc.	 8,77 %
201+ fois	
1 janv. 2010 - 31 déc.	 0,79 %
1 janv. 2011 - 31 déc.	 14,58 %

Navigateurs		
Navigateur	Visites	Visites (en %)
Internet Explorer		
1 janv. 2011 - 31 déc. 2011	1 174	30,18 %
1 janv. 2010 - 31 déc. 2010	1 695	37,27 %
Modification (en %)	-30,74 %	-19,02 %
Chrome		
1 janv. 2011 - 31 déc. 2011	937	24,09 %
1 janv. 2010 - 31 déc. 2010	904	19,88 %
Modification (en %)	3,65 %	21,18 %
Firefox		
1 janv. 2011 - 31 déc. 2011	870	22,37 %
1 janv. 2010 - 31 déc. 2010	1 529	33,62 %
Modification (en %)	-43,10 %	-33,48 %
Safari		
1 janv. 2011 - 31 déc. 2011	809	20,80 %
1 janv. 2010 - 31 déc. 2010	309	6,79 %
Modification (en %)	161,81 %	206,10 %
Opera		
1 janv. 2011 - 31 déc. 2011	44	1,13 %
1 janv. 2010 - 31 déc. 2010	54	1,19 %
Modification (en %)	-18,52 %	-4,74 %



1 395 internautes ont visité ce site.

 **3 890 Visites**

Précédente : 4 548 (-14,47 %)

 **1 395 Visiteurs uniques absolus**

Précédente : 1 778 (-21,54 %)

 **22 722 Pages vues**

Précédente : 26 900 (-15,53 %)

 **5,84 Nombre moyen de pages vues**

Précédente : 5,91 (-1,24 %)

 **00:06:15 Temps passé sur le site**

Précédente : 00:06:21 (-1,64 %)

 **32,67 % Taux de rebond**

Précédente : 35,14 % (-7,01 %)

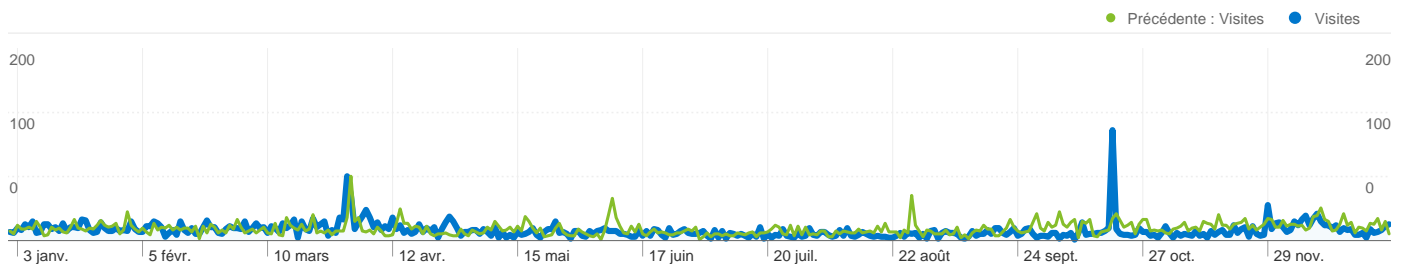
 **33,26 % Nouvelles visites**

Précédente : 36,68 % (-9,30 %)

Profil technique

Navigateur	Visites	Visites (en %)
Internet Explorer		
1 janv. 2011 - 31 déc. 2011	1 174	30,18 %
1 janv. 2010 - 31 déc. 2010	1 695	37,27 %
Modification (en %)	-30,74 %	-19,02 %
Chrome		
1 janv. 2011 - 31 déc. 2011	937	24,09 %
1 janv. 2010 - 31 déc. 2010	904	19,88 %
Modification (en %)	3,65 %	21,18 %
Firefox		
1 janv. 2011 - 31 déc. 2011	870	22,37 %

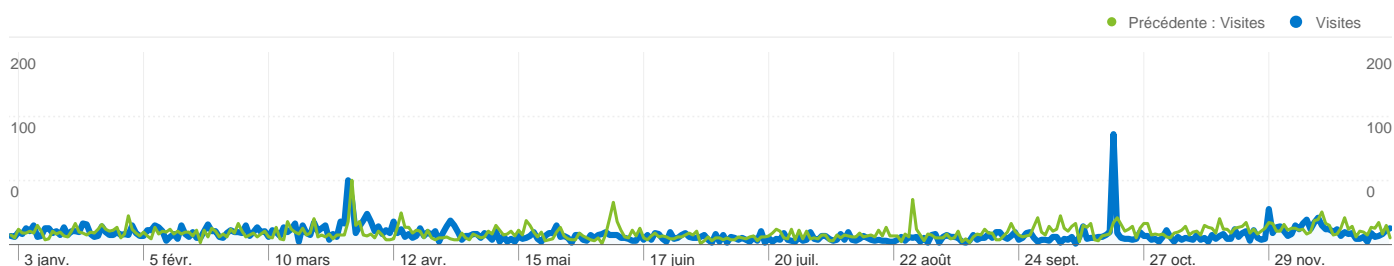
1 janv. 2010 - 31 déc. 2010	1 529	33,62 %
Modification (en %)	-43,10 %	-33,48 %
Safari		
1 janv. 2011 - 31 déc. 2011	809	20,80 %
1 janv. 2010 - 31 déc. 2010	309	6,79 %
Modification (en %)	161,81 %	206,10 %
Opera		
1 janv. 2011 - 31 déc. 2011	44	1,13 %
1 janv. 2010 - 31 déc. 2010	54	1,19 %
Modification (en %)	-18,52 %	-4,74 %



3 890 visites à partir de 2 types de visiteurs

Fréquentation du site

Visites 3 890 Préc. : 4 548 (-14,47 %)	Pages par visite 5,84 Préc. : 5,91 (-1,24 %)	Temps moyen passé sur le site 00:06:15 Préc. : 00:06:21 (-1,64 %)	Nouvelles visites (en %) 33,26 % Préc. : 36,72 % (-9,41 %)	Taux de rebond 32,67 % Préc. : 35,14 % (-7,01 %)	
Type de visiteur	Visites	Pages par visite	Temps moyen passé sur le site	Nouvelles visites (en %)	Taux de rebond
Returning Visitor					
1 janvier 2011 - 31 décembre 2011	2 596	6,88	00:08:06	0,00 %	23,96 %
1 janvier 2010 - 31 décembre 2010	2 878	6,75	00:08:25	0,00 %	27,45 %
Modification (en %)	-9,80 %	1,95 %	-3,69 %	0,00 %	-12,71 %
New Visitor					
1 janvier 2011 - 31 décembre 2011	1 294	3,76	00:02:31	100,00 %	50,15 %
1 janvier 2010 - 31 décembre 2010	1 670	4,48	00:02:48	100,00 %	48,38 %
Modification (en %)	-22,51 %	-16,08 %	-9,81 %	0,00 %	3,66 %



Au total, 3 890 visites ont été générées sur l'ensemble des sources de trafic.

45,09 % Trafic direct

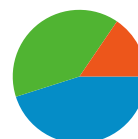
Précédente : 41,62 % (8,33 %)

15,48 % Sites de référence

Précédente : 17,11 % (-9,53 %)

39,43 % Moteurs de recherche

Précédente : 41,27 % (-4,45 %)



■ **Accès directs**
1 754,00 (45,09 %)

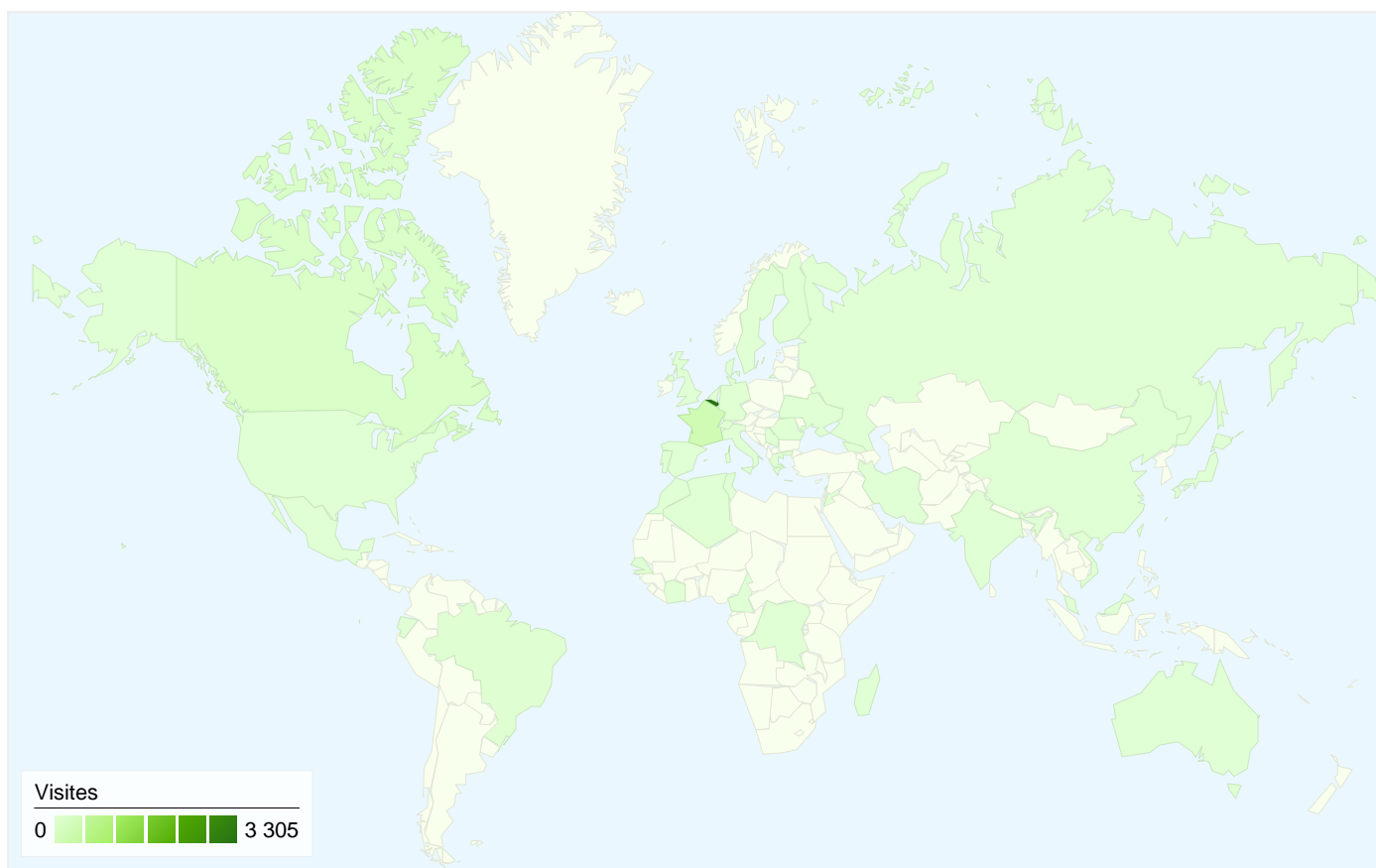
■ **Moteurs de recherche**
1 534,00 (39,43 %)

■ **Sites référents**
602,00 (15,48 %)

Principales sources de trafic

Sources	Visites	Visites (en %)	Mots clés	Visites	Visites (en %)
(direct) ((none))			schola camille jacquemin		
1 janv. 2011 - 31 déc. 2011	1 754	45,09 %	1 janv. 2011 - 31 déc. 2011	188	12,26 %
1 janv. 2010 - 31 déc. 2010	1 893	41,62 %	1 janv. 2010 - 31 déc. 2010	266	14,17 %
Modification (en %)	-7,34 %	8,33 %	Modification (en %)	-29,32 %	-13,52 %
google (organic)			scholacj		
1 janv. 2011 - 31 déc. 2011	1 345	34,58 %	1 janv. 2011 - 31 déc. 2011	179	11,67 %
1 janv. 2010 - 31 déc. 2010	1 745	38,37 %	1 janv. 2010 - 31 déc. 2010	121	6,45 %
Modification (en %)	-22,92 %	-9,88 %	Modification (en %)	47,93 %	81,01 %
jigsaw.w3.org (referral)			cecile grandmont		
1 janv. 2011 - 31 déc. 2011	184	4,73 %	1 janv. 2011 - 31 déc. 2011	82	5,35 %
1 janv. 2010 - 31 déc. 2010	0	0,00 %	1 janv. 2010 - 31 déc. 2010	0	0,00 %
Modification (en %)	100,00 %	100,00 %	Modification (en %)	100,00 %	100,00 %
search (organic)			roseline hoffmann		
1 janv. 2011 - 31 déc. 2011	96	2,47 %	1 janv. 2011 - 31 déc. 2011	80	5,22 %
1 janv. 2010 - 31 déc. 2010	63	1,39 %	1 janv. 2010 - 31 déc. 2010	0	0,00 %
Modification (en %)	52,38 %	78,16 %	Modification (en %)	100,00 %	100,00 %
bing (organic)			www.scholacj.be		
1 janv. 2011 - 31 déc. 2011	50	1,29 %	1 janv. 2011 - 31 déc. 2011	72	4,69 %
1 janv. 2010 - 31 déc. 2010	45	0,99 %	1 janv. 2010 - 31 déc. 2010	63	3,36 %

Modification (en %)	11,11 %	29,91 %	Modification (en %)	14,29 %	39,84 %
---------------------	---------	---------	---------------------	---------	---------

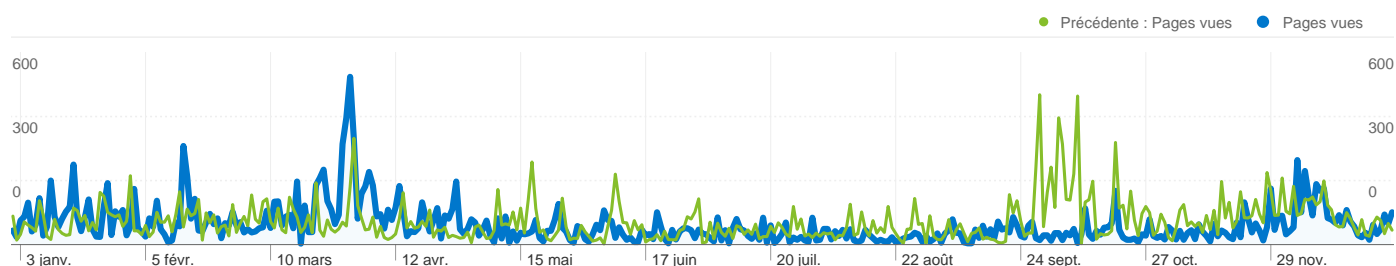


3 890 visite(s) provenant de 46 pays/territoires

Fréquentation du site

Visites	Pages par visite	Temps moyen passé sur le site	Nouvelles visites (en %)	Taux de rebond	
3 890 Préc. : 4 548 (-14,47 %)	5,84 Préc. : 5,91 (-1,24 %)	00:06:15 Préc. : 00:06:21 (-1,64 %)	33,26 % Préc. : 36,72 % (-9,41 %)	32,67 % Préc. : 35,14 % (-7,01 %)	
Pays/Territoire	Visites	Pages par visite	Temps moyen passé sur le site	Nouvelles visites (en %)	Taux de rebond
Belgium					
1 janvier 2011 - 31 décembre 2011	3 305	6,43	00:07:08	25,02 %	27,35 %
1 janvier 2010 - 31 décembre 2010	3 896	6,31	00:07:05	29,98 %	31,65 %
Modification (en %)	-15,17 %	1,95 %	0,72 %	-16,53 %	-13,57 %
France					
1 janvier 2011 - 31 décembre 2011	321	3,19	00:01:33	77,57 %	55,14 %
1 janvier 2010 - 31 décembre 2010	470	3,65	00:02:07	77,87 %	52,55 %
Modification (en %)	-31,70 %	-12,71 %	-26,59 %	-0,39 %	4,92 %
Canada					
1 janvier 2011 - 31 décembre 2011	135	1,31	00:00:28	99,26 %	72,59 %
1 janvier 2010 - 31 décembre 2010	19	1,42	00:00:19	89,47 %	73,68 %

Modification (en %)	610,53 %	-7,74 %	51,62 %	10,94 %	-1,48 %
Brazil					
1 janvier 2011 - 31 décembre 2011	29	1,14	> 00:00:00	0,00 %	86,21 %
1 janvier 2010 - 31 décembre 2010	2	2,00	00:00:00	0,00 %	0,00 %
Modification (en %)	1 350,00 %	-43,10 %	100,00 %	0,00 %	100,00 %
Luxembourg					
1 janvier 2011 - 31 décembre 2011	14	2,21	00:01:36	92,86 %	57,14 %
1 janvier 2010 - 31 décembre 2010	11	4,55	00:03:34	72,73 %	45,45 %
Modification (en %)	27,27 %	-51,29 %	-55,26 %	27,68 %	25,71 %
Germany					
1 janvier 2011 - 31 décembre 2011	10	2,70	00:00:29	100,00 %	80,00 %
1 janvier 2010 - 31 décembre 2010	6	1,50	00:00:00	33,33 %	66,67 %
Modification (en %)	66,67 %	80,00 %	100,00 %	200,00 %	20,00 %
Netherlands					
1 janvier 2011 - 31 décembre 2011	9	4,33	00:05:18	100,00 %	33,33 %
1 janvier 2010 - 31 décembre 2010	8	2,25	00:00:22	87,50 %	75,00 %
Modification (en %)	12,50 %	92,59 %	1 378,04 %	14,29 %	-55,56 %
Russia					
1 janvier 2011 - 31 décembre 2011	8	1,38	00:00:06	100,00 %	62,50 %
1 janvier 2010 - 31 décembre 2010	13	1,00	00:00:00	100,00 %	100,00 %
Modification (en %)	-38,46 %	37,50 %	100,00 %	0,00 %	-37,50 %
United States					
1 janvier 2011 - 31 décembre 2011	7	1,14	00:00:04	71,43 %	85,71 %
1 janvier 2010 - 31 décembre 2010	20	1,30	00:00:07	80,00 %	80,00 %
Modification (en %)	-65,00 %	-12,09 %	-44,50 %	-10,71 %	7,14 %
China					
1 janvier 2011 - 31 décembre 2011	7	1,00	00:00:00	0,00 %	100,00 %
1 janvier 2010 - 31 décembre 2010	0	0,00	00:00:00	0,00 %	0,00 %
Modification (en %)	100,00 %	100,00 %	0,00 %	0,00 %	100,00 %
1 - 10 sur 46					



Au total, les pages de ce site ont été consultées 22 722 fois.

 **22 722** Pages vues

Précédente : 26 900 (-15,53 %)

 **12 147** Consultations uniques

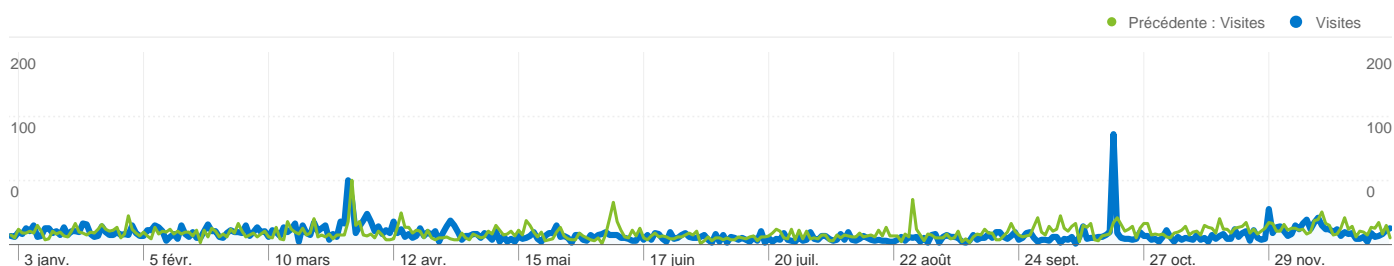
Précédente : 14 319 (-15,17 %)

 **32,67 %** Taux de rebond

Précédente : 35,14 % (-7,01 %)

Pages les plus consultées

Pages	Pages vues	Pages vues (en %)
/b/a_accueil/accueil.php		
1 janv. 2011 - 31 déc. 2011	3 396	14,95 %
1 janv. 2010 - 31 déc. 2010	560	2,08 %
Modification (en %)	506,43 %	617,94 %
/		
1 janv. 2011 - 31 déc. 2011	2 473	10,88 %
1 janv. 2010 - 31 déc. 2010	4 254	15,81 %
Modification (en %)	-41,87 %	-31,18 %
/b/b_conn/chor.php		
1 janv. 2011 - 31 déc. 2011	1 599	7,04 %
1 janv. 2010 - 31 déc. 2010	0	0,00 %
Modification (en %)	100,00 %	100,00 %
/b/g_espacem/stop_pass.php		
1 janv. 2011 - 31 déc. 2011	1 355	5,96 %
1 janv. 2010 - 31 déc. 2010	268	1,00 %
Modification (en %)	405,60 %	498,56 %
/b/g_espacem/6_communic/communic.php		
1 janv. 2011 - 31 déc. 2011	1 099	4,84 %
1 janv. 2010 - 31 déc. 2010	42	0,16 %



3 890 visites ont été générées sur l'ensemble des sources de trafic, via 153 sources et supports.





















Fréquentation du site









Visites	Pages par visite	Temps moyen passé sur le site	Nouvelles visites (en %)	Taux de rebond	
3 890 Préc. : 4 548 (-14,47 %)	5,84 Préc. : 5,91 (-1,24 %)	00:06:15 Préc. : 00:06:21 (-1,64 %)	33,26 % Préc. : 36,72 % (-9,41 %)	32,67 % Préc. : 35,14 % (-7,01 %)	
Source/Support	Visites	Pages par visite	Temps moyen passé sur le site	Nouvelles visites (en %)	Taux de rebond
(direct) / (none)					
1 janvier 2011 - 31 décembre 2011	1 754	6,55	00:08:02	24,46 %	28,91 %
1 janvier 2010 - 31 décembre 2010	1 893	5,18	00:04:01	26,04 %	33,65 %
Modification (en %)	-7,34 %	26,41 %	100,11 %	-6,09 %	-14,10 %
google / organic					
1 janvier 2011 - 31 décembre 2011	1 345	4,36	00:02:49	46,32 %	41,71 %
1 janvier 2010 - 31 décembre 2010	1 745	7,05	00:09:24	39,83 %	36,68 %
Modification (en %)	-22,92 %	-38,18 %	-69,98 %	16,30 %	13,73 %
jigsaw.w3.org / referral					
1 janvier 2011 - 31 décembre 2011	184	12,11	00:24:02	0,00 %	17,39 %
1 janvier 2010 - 31 décembre 2010	0	0,00	00:00:00	0,00 %	0,00 %
Modification (en %)	100,00 %	100,00 %	100,00 %	0,00 %	100,00 %
search / organic					
1 janvier 2011 - 31 décembre 2011	96	6,56	00:04:07	16,67 %	17,71 %
1 janvier 2010 - 31 décembre 2010	63	5,06	00:03:19	25,40 %	30,16 %
Modification (en %)	52,38 %	29,60 %	23,80 %	-34,38 %	-41,28 %
bing / organic					
1 janvier 2011 - 31 décembre 2011	50	8,20	00:04:20	18,00 %	10,00 %
1 janvier 2010 - 31 décembre 2010	45	6,13	00:04:28	31,11 %	28,89 %
Modification (en %)	11,11 %	33,70 %	-3,14 %	-42,14 %	-65,38 %
google.fr / referral					
1 janvier 2011 - 31 décembre 2011	48	1,62	00:00:30	91,67 %	56,25 %
1 janvier 2010 - 31 décembre 2010	142	1,61	00:00:22	98,59 %	56,34 %

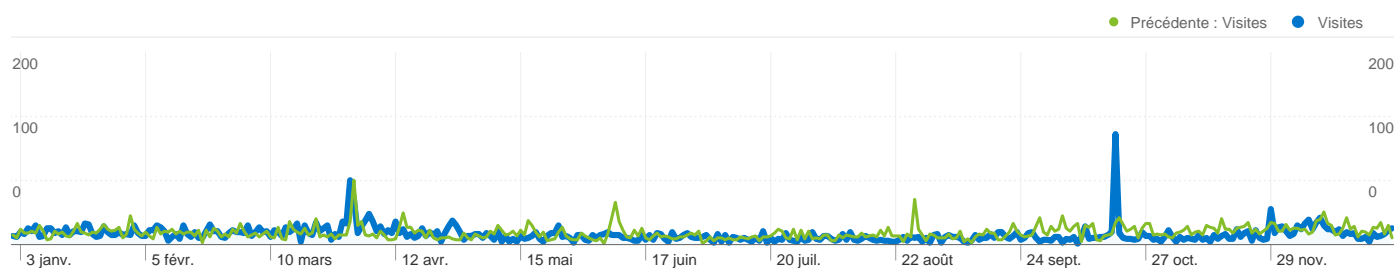
Modification (en %)	-66,20 %	0,76 %	41,09 %	-7,02 %	-0,16 %
google.be / referral					
1 janvier 2011 - 31 décembre 2011	44	3,14	00:02:12	77,27 %	31,82 %
1 janvier 2010 - 31 décembre 2010	99	3,83	00:01:38	70,71 %	38,38 %
Modification (en %)	-55,56 %	-18,07 %	34,49 %	9,29 %	-17,11 %
scroogle.org / referral					
1 janvier 2011 - 31 décembre 2011	35	7,34	00:04:49	2,86 %	17,14 %
1 janvier 2010 - 31 décembre 2010	3	3,00	00:00:35	0,00 %	33,33 %
Modification (en %)	1 066,67 %	144,76 %	733,41 %	100,00 %	-48,57 %
yahoo / organic					
1 janvier 2011 - 31 décembre 2011	34	4,71	00:02:33	11,76 %	14,71 %
1 janvier 2010 - 31 décembre 2010	18	2,50	00:00:26	50,00 %	50,00 %
Modification (en %)	88,89 %	88,24 %	497,86 %	-76,47 %	-70,59 %
chorales.info / referral					
1 janvier 2011 - 31 décembre 2011	31	3,87	00:01:41	96,77 %	22,58 %
1 janvier 2010 - 31 décembre 2010	25	2,76	00:04:31	24,00 %	40,00 %
Modification (en %)	24,00 %	40,25 %	-62,58 %	303,23 %	-43,55 %

1 - 10 sur 153

Visites les plus répétées : 1 fois

Nombre de visites de ce visiteur (visite en cours comprise)	Visites constituant la énième visite du visiteur	Pourcentage de toutes les visites
1 fois		
1 janv. 2010 - 31 déc. 2010	1 670,00	 36,72 %
1 janv. 2011 - 31 déc. 2011	1 294,00	 33,26 %
2 fois		
1 janv. 2010 - 31 déc. 2010	274,00	 6,02 %
1 janv. 2011 - 31 déc. 2011	201,00	 5,17 %
3 fois		
1 janv. 2010 - 31 déc. 2010	146,00	 3,21 %
1 janv. 2011 - 31 déc. 2011	112,00	 2,88 %
4 fois		
1 janv. 2010 - 31 déc. 2010	99,00	 2,18 %
1 janv. 2011 - 31 déc. 2011	82,00	 2,11 %
5 fois		
1 janv. 2010 - 31 déc. 2010	80,00	 1,76 %
1 janv. 2011 - 31 déc. 2011	72,00	 1,85 %
6 fois		
1 janv. 2010 - 31 déc. 2010	65,00	 1,43 %
1 janv. 2011 - 31 déc. 2011	58,00	 1,49 %
7 fois		
1 janv. 2010 - 31 déc. 2010	54,00	 1,19 %
1 janv. 2011 - 31 déc. 2011	51,00	 1,31 %
8 fois		
1 janv. 2010 - 31 déc. 2010	54,00	 1,19 %
1 janv. 2011 - 31 déc. 2011	45,00	 1,16 %
9-14 fois		
1 janv. 2010 - 31 déc. 2010	223,00	 4,90 %
1 janv. 2011 - 31 déc. 2011	202,00	 5,19 %
15-25 fois		
1 janv. 2010 - 31 déc. 2010	295,00	 6,49 %
1 janv. 2011 - 31 déc. 2011	228,00	 5,86 %
26-50 fois		

1 janv. 2010 - 31 déc. 2010	442,00	 9,72 %
1 janv. 2011 - 31 déc. 2011	313,00	 8,05 %
51-100 fois		
1 janv. 2010 - 31 déc. 2010	608,00	 13,37 %
1 janv. 2011 - 31 déc. 2011	324,00	 8,33 %
101-200 fois		
1 janv. 2010 - 31 déc. 2010	502,00	 11,04 %
1 janv. 2011 - 31 déc. 2011	341,00	 8,77 %
201+ fois		
1 janv. 2010 - 31 déc. 2010	36,00	 0,79 %
1 janv. 2011 - 31 déc. 2011	567,00	 14,58 %



3 890 visites ont utilisé 16 navigateurs.

Fréquentation du site

Visites	Pages par visite	Temps moyen passé sur le site	Nouvelles visites (en %)	Taux de rebond	
3 890 Préc. : 4 548 (-14,47 %)	5,84 Préc. : 5,91 (-1,24 %)	00:06:15 Préc. : 00:06:21 (-1,64 %)	33,26 % Préc. : 36,72 % (-9,41 %)	32,67 % Préc. : 35,14 % (-7,01 %)	
Navigateur	Visites	Pages par visite	Temps moyen passé sur le site	Nouvelles visites (en %)	Taux de rebond
Internet Explorer					
1 janvier 2011 - 31 décembre 2011	1 174	5,61	00:04:05	46,08 %	31,69 %
1 janvier 2010 - 31 décembre 2010	1 695	6,24	00:04:18	47,49 %	33,33 %
Modification (en %)	-30,74 %	-10,04 %	-5,11 %	-2,97 %	-4,94 %
Chrome					
1 janvier 2011 - 31 décembre 2011	937	9,24	00:16:21	16,76 %	22,09 %
1 janvier 2010 - 31 décembre 2010	904	9,40	00:17:59	16,37 %	24,45 %
Modification (en %)	3,65 %	-1,80 %	-9,09 %	2,35 %	-9,63 %
Firefox					
1 janvier 2011 - 31 décembre 2011	870	4,86	00:03:02	42,30 %	30,34 %
1 janvier 2010 - 31 décembre 2010	1 529	3,99	00:02:35	36,30 %	43,23 %
Modification (en %)	-43,10 %	21,94 %	17,12 %	16,53 %	-29,81 %
Safari					
1 janvier 2011 - 31 décembre 2011	809	3,51	00:01:38	22,74 %	46,72 %
1 janvier 2010 - 31 décembre 2010	309	3,91	00:02:07	40,45 %	31,72 %
Modification (en %)	161,81 %	-10,10 %	-22,58 %	-43,78 %	47,32 %
Opera					
1 janvier 2011 - 31 décembre 2011	44	3,68	00:02:27	34,09 %	59,09 %
1 janvier 2010 - 31 décembre 2010	54	6,41	00:09:04	27,78 %	38,89 %
Modification (en %)	-18,52 %	-42,54 %	-72,92 %	22,73 %	51,95 %
Konqueror					
1 janvier 2011 - 31 décembre 2011	19	5,21	00:02:44	47,37 %	31,58 %
1 janvier 2010 - 31 décembre 2010	16	1,62	00:00:26	56,25 %	87,50 %

Modification (en %)	18,75 %	220,65 %	520,60 %	-15,79 %	-63,91 %
Mozilla Compatible Agent					
1 janvier 2011 - 31 décembre 2011	11	6,55	00:02:26	36,36 %	45,45 %
1 janvier 2010 - 31 décembre 2010	1	1,00	00:00:00	100,00 %	100,00 %
Modification (en %)	1 000,00 %	554,55 %	100,00 %	-63,64 %	-54,55 %
Mozilla					
1 janvier 2011 - 31 décembre 2011	9	4,33	00:03:18	22,22 %	33,33 %
1 janvier 2010 - 31 décembre 2010	13	5,00	00:05:30	15,38 %	30,77 %
Modification (en %)	-30,77 %	-13,33 %	-39,92 %	44,44 %	8,33 %
Android Browser					
1 janvier 2011 - 31 décembre 2011	8	2,12	00:00:22	62,50 %	50,00 %
1 janvier 2010 - 31 décembre 2010	0	0,00	00:00:00	0,00 %	0,00 %
Modification (en %)	100,00 %	100,00 %	100,00 %	100,00 %	100,00 %
Midori					
1 janvier 2011 - 31 décembre 2011	5	2,60	00:00:53	100,00 %	40,00 %
1 janvier 2010 - 31 décembre 2010	9	2,67	00:01:12	44,44 %	44,44 %
Modification (en %)	-44,44 %	-2,50 %	-26,16 %	125,00 %	-10,00 %
1 - 10 sur 16					